

Руководство PRS+ v.1.0 RC  
от 01.01.2010

## About



PRS+ by Mikheil Sukhiashvili aka kartu  
([kartu3@gmail.com](mailto:kartu3@gmail.com)) using work of: igorsk,  
boroda, obelix, llasram and others.  
© GNU Lesser General Public License.

**SONY**


Version: 1.1.00.18040  
Device: 08004610006FC6A6  
Not authorized for the eBook Store.  
Copyright ©2006-2008 Sony Corporation



Adobe, the Adobe logo, Reader and PDF are  
either registered trademarks or trademarks  
of Adobe Systems Incorporated in the United  
States and/or other countries.  
This device is not authorized for Adobe DRM  
protected content.



MPEG Layer-3 audio coding technology and  
patents licensed by Fraunhofer IIS and  
Thomson. MPEG-4 AAC audio coding  
technology licensed by Fraunhofer IIS  
([www.iis.fraunhofer.de/amm/](http://www.iis.fraunhofer.de/amm/)).



Application software designed and  
implemented by Kinoma ([www.kinoma.com](http://www.kinoma.com)).  
Portions Copyright ©2006,2007 Kinoma, Inc.

Bitstream is a registered trademark, and  
Dutch, Font Fusion, and Swiss are  
trademarks, of Bitstream, Inc.



## 1. О проекте

Сайт проекта: <http://code.google.com/p/prs-plus/>

Текущая версия: <http://code.google.com/p/prs-plus/downloads>

## 2. Интерфейс

### 2.1. Главное меню

- После перезагрузки, в основном меню устройства появляются два дополнительных пункта (**Рис. 3**):
  - **Browse Folder**
  - **Games & Utilities**

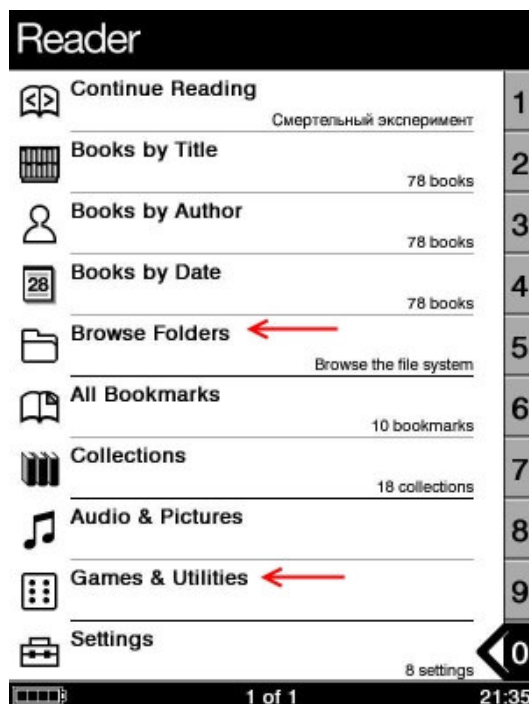


Рис. 3

### 2.2. Browse Folder

- Выбрав этот пункт по клавише «5» мы получим доступ к следующему разделу, позволяющему выбрать «Внутреннюю память» или «SD карту» (**Рис. 4**)

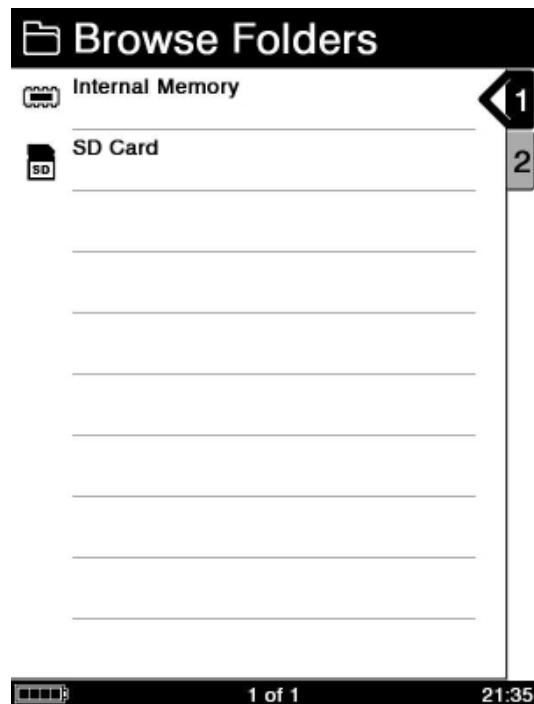


Рис. 4

- Выбор любого из пунктов, позволяет получить к каталогам и книгам, расположенным во внутренней памяти устройства или на SD-карте. (Рис. 5 - 8)



Рис. 5

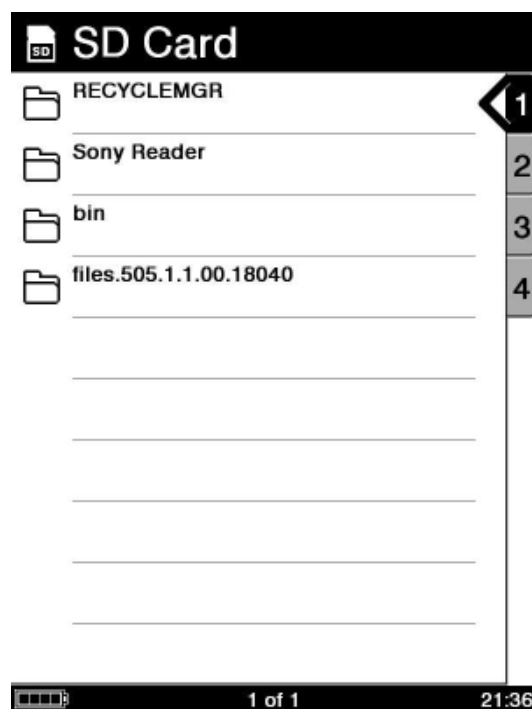


Рис. 6




Рис. 7

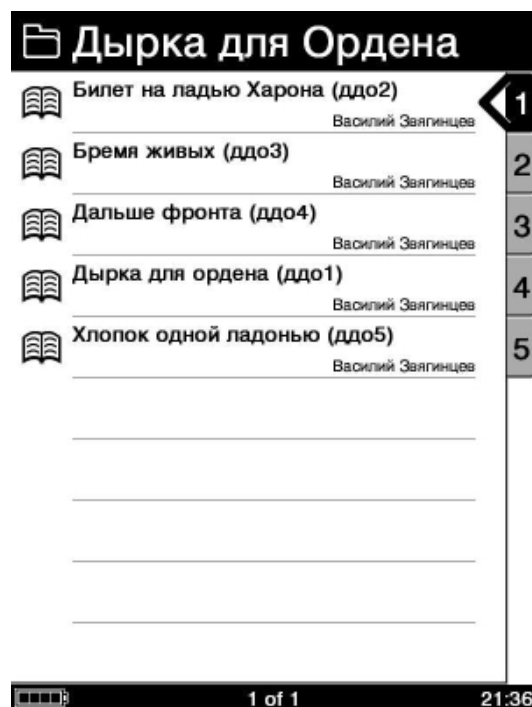


Рис. 8

### 2.3. Games & Utilities

- Раздел содержит 3 игры (**Рис. 9**):
  - Five Balls
  - Mahjong
  - Sudoku



Рис. 9

### 3. Настройки

- Меню «**Settings**» содержит доступ к разделам: (**Рис. 10 - 11**)
  - PRS+ Settings
  - Advances Settings

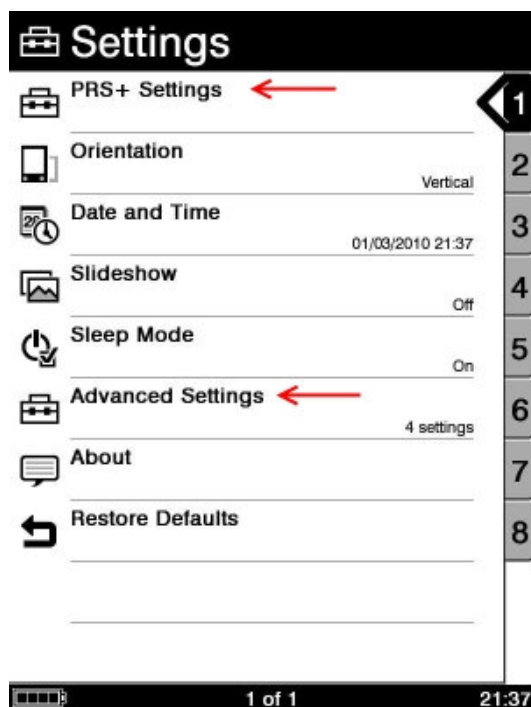


Рис. 10

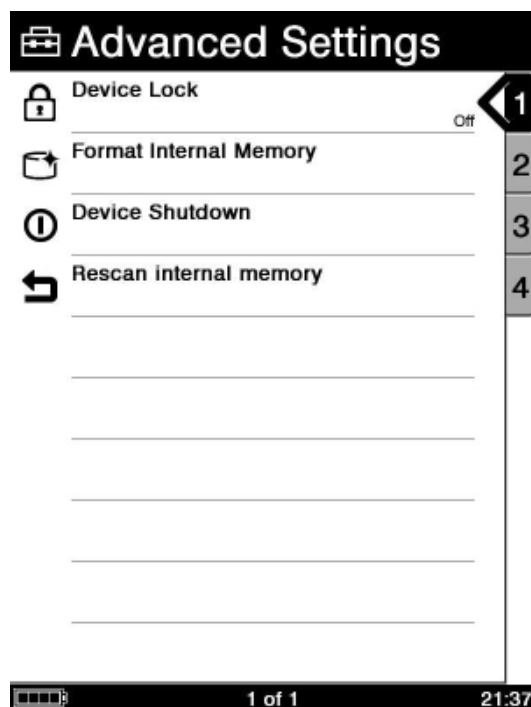


Рис. 11

### 3.1. PRS+ Settings

- Главное меню содержит 6 разделов: (рис. 12)

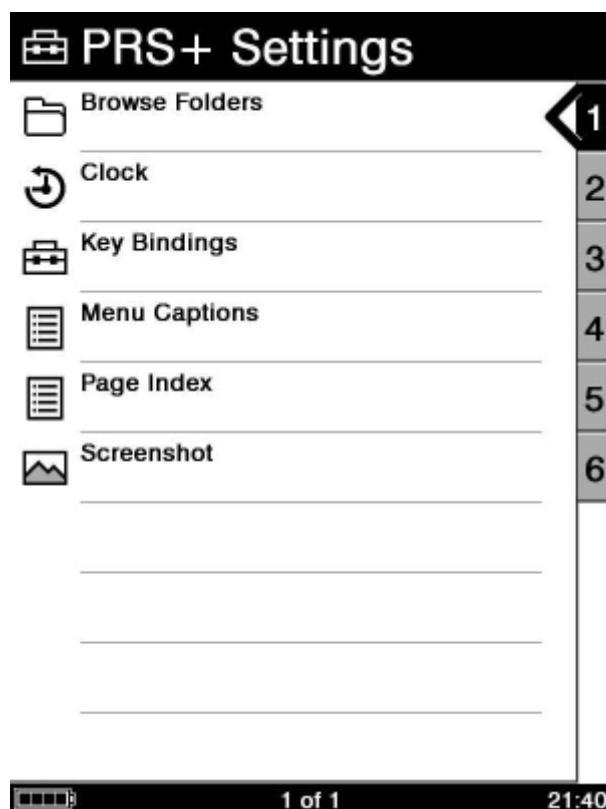


Рис. 12

3.1.1. Browse Folders Settings

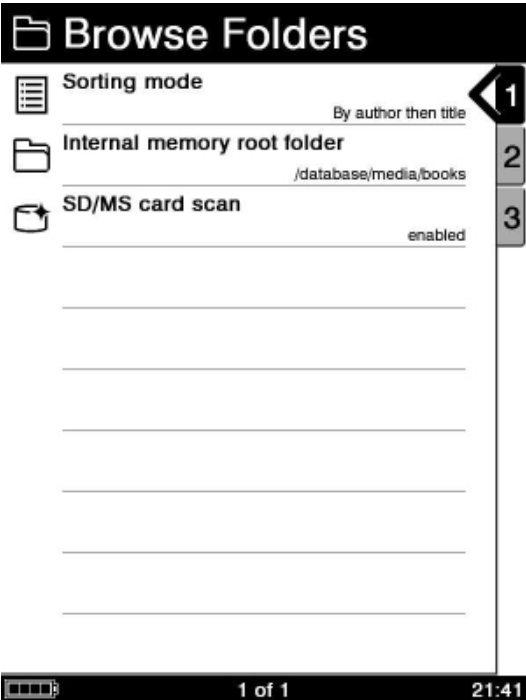


Рис. 13

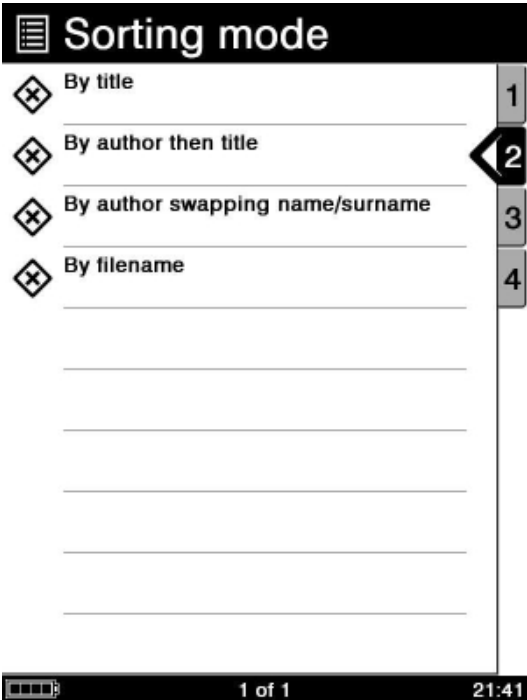


Рис. 14



Рис. 15




Рис. 16

3.1.2. Clock




Рис. 17

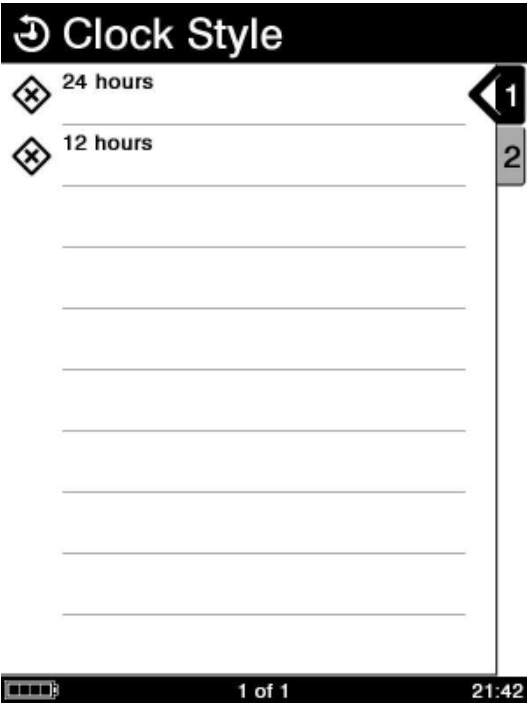


Рис. 18




Рис. 19



3.1.3. Key Bindings




Рис. 20




Рис. 21




Рис. 22

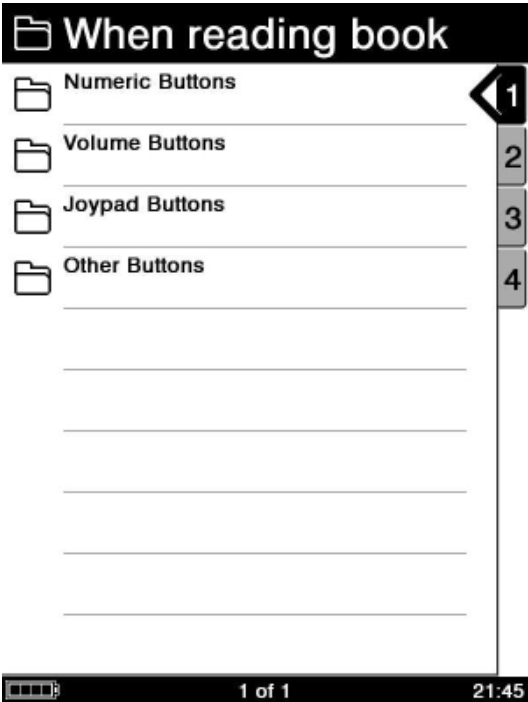


Рис. 23



Рис. 24

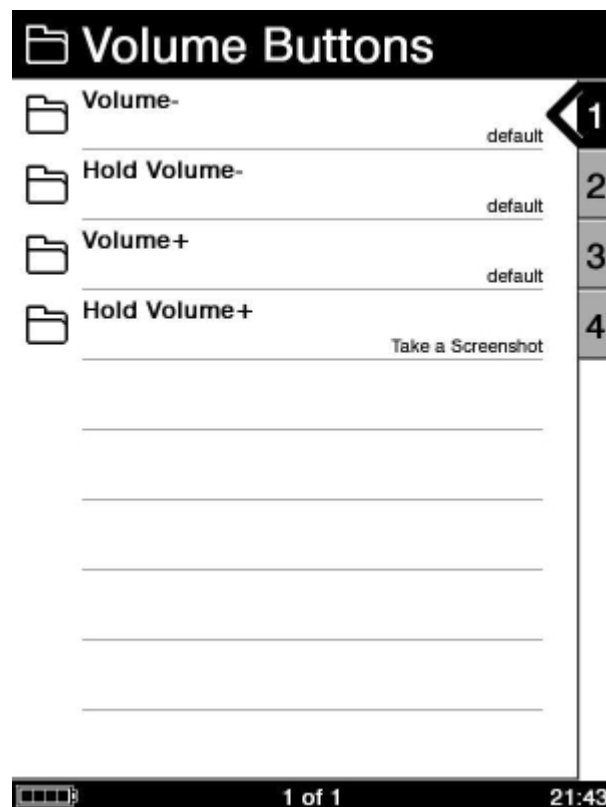


Рис. 25

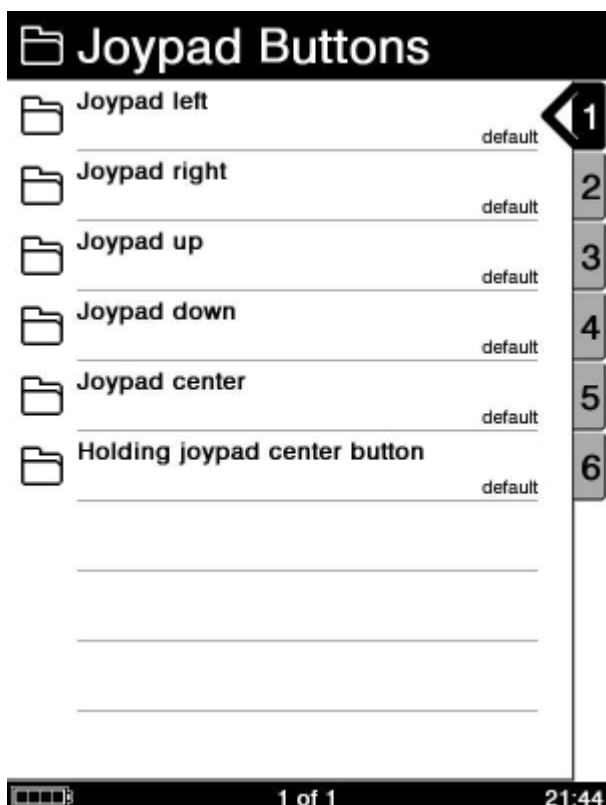


Рис. 26

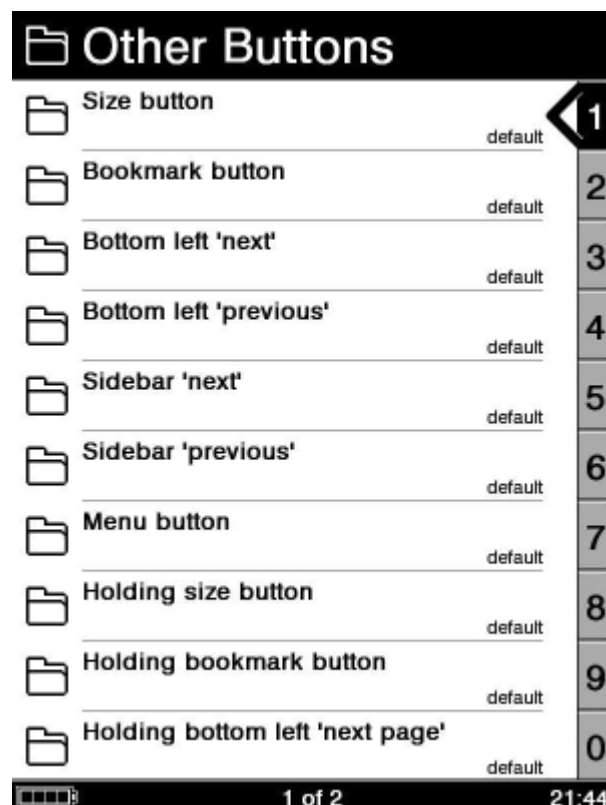


Рис. 27

3.1.4. Menu Captions




Рис. 28



Рис. 29

3.1.5. Page Index

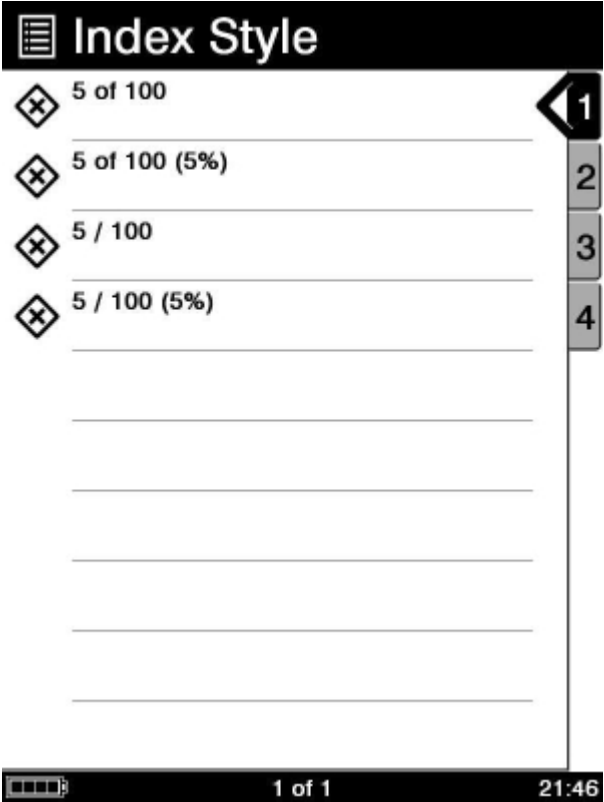


Рис. 30



Рис. 31

3.1.6. Screenshot




Рис. 32



Рис. 33